

## БУХГАЛТЕРСКИЙ БАЛАНС

На 30 сентября 2022 года

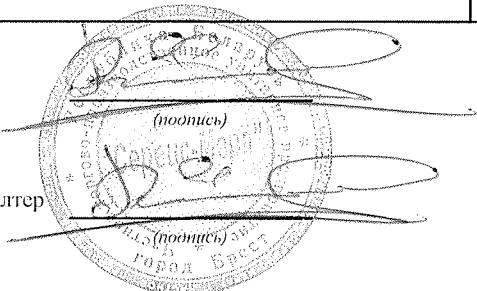
Организация	ЧТПУП "Сервис-Мера"
Учетный номер плательщика	290487176
Вид экономической деятельности	Оптовая торговля прочими машинами и оборудованием
Организационно-правовая форма	Частное унитарное предприятие
Орган управления	Юридическое лицо без ведомственной подчиненности
Единица измерения	тыс.руб.
Адрес	224005, г.Брест, ул.Маяковского,8, офис,59

Дата утверждения	30.09.2022
Дата отправки	
Дата принятия	

Активы	Код строки	На 30 сентября 2022 года	На 31 декабря 2021 года
1	2	3	4
<b>I. ДОЛГОСРОЧНЫЕ АКТИВЫ</b>			
Основные средства	110	333	388
Нематериальные активы	120	-	-
Доходные вложения в материальные активы	130	-	-
в том числе:			
инвестиционная недвижимость	131	-	-
предметы финансовой аренды (лизинга)	132	-	-
прочие доходные вложения в материальные активы	133	-	-
Вложения в долгосрочные активы	140		2
Долгосрочные финансовые вложения	150	-	-
Отложенные налоговые активы	160	-	-
Долгосрочная дебиторская задолженность	170	-	-
Прочие долгосрочные активы	180	-	-
<b>ИТОГО по разделу I</b>	<b>190</b>	<b>333</b>	<b>390</b>
<b>II. КРАТКОСРОЧНЫЕ АКТИВЫ</b>			
Запасы	210	561	457
в том числе:			
материалы	211	38	53
животные на выращивании и откорме	212	-	-
незавершенное производство	213	-	-
готовая продукция и товары	214	523	404
товары отгруженные	215	-	-
прочие запасы	216	-	-
Долгосрочные активы, предназначенные для реализации	220	-	-
Расходы будущих периодов	230	1	3
Налог на добавленную стоимость по приобретенным товарам, работам, услугам	240	69	77
Краткосрочная дебиторская задолженность	250	1 049	1 131
Краткосрочные финансовые вложения	260	105	-
Денежные средства и эквиваленты денежных средств	270	10	2
Прочие краткосрочные активы	280	-	-
<b>ИТОГО по разделу II</b>	<b>290</b>	<b>1 795</b>	<b>1 670</b>
<b>БАЛАНС</b>	<b>300</b>	<b>2 128</b>	<b>2 060</b>

Собственный капитал и обязательства	Код строки	На 30 сентября 2022 года	На 31 декабря 2021 года
1	2	3	4
<b>III. СОБСТВЕННЫЙ КАПИТАЛ</b>			
Уставный капитал	410	5	5
Неоплаченная часть уставного капитала	420	-	-
Собственные акции (доли в уставном капитале)	430	-	-
Резервный капитал	440	-	-
Добавочный капитал	450	257	257
Нераспределенная прибыль (непокрытый убыток)	460	598	768
Чистая прибыль (убыток) отчетного периода	470	278	-
Целевое финансирование	480	-	-
<b>ИТОГО по разделу III</b>	<b>490</b>	<b>1 138</b>	<b>1 030</b>
<b>IV. ДОЛГОСРОЧНЫЕ ОБЯЗАТЕЛЬСТВА</b>			
Долгосрочные кредиты и займы	510	333	557
Долгосрочные обязательства по лизинговым платежам	520	-	-
Отложенные налоговые обязательства	530	-	-
Доходы будущих периодов	540	-	-
Резервы предстоящих платежей	550	-	-
Прочие долгосрочные обязательства	560	-	-
<b>ИТОГО по разделу IV</b>	<b>590</b>	<b>333</b>	<b>557</b>
<b>V. КРАТКОСРОЧНЫЕ ОБЯЗАТЕЛЬСТВА</b>			
Краткосрочные кредиты и займы	610	306	192
Краткосрочная часть долгосрочных обязательств	620	-	-
Краткосрочная кредиторская задолженность	630	351	281
в том числе:			
поставщикам, подрядчикам, исполнителям	631	86	132
по авансам полученным	632	151	17
по налогам и сборам	633	107	132
по социальному страхованию и обеспечению	634	1	-
по оплате труда	635	5	-
по лизинговым платежам	636	-	-
собственнику имущества (учредителям, участникам)	637	-	-
прочим кредиторам	638	1	-
Обязательства, предназначенные для реализации	640	-	-
Доходы будущих периодов	650	-	-
Резервы предстоящих платежей	660	-	-
Прочие краткосрочные обязательства	670	-	-
<b>ИТОГО по разделу V</b>	<b>690</b>	<b>657</b>	<b>473</b>
<b>БАЛАНС</b>	<b>700</b>	<b>2 128</b>	<b>2 060</b>

Руководитель



Главный бухгалтер

А.В.Виноградов

(инициалы, фамилия)

А.В.Виноградов

(инициалы, фамилия)

30 сентября 2022 г.


**ОТЧЕТ**  
**о прибылях и убытках**  
**за январь - сентябрь 2022 года**

Организация	ЧТПУП "Сервис-Мера"
Учетный номер плательщика	290 487 176
Вид экономической деятельности	Оптовая торговля прочими машинами и оборудованием
Организационно-правовая форма	Частное унитарное предприятие
Орган управления	Юридическое лицо без ведомственной подчиненности
Единица измерения	тыс.руб.
Адрес	224005, г.Брест, ул.Маяковского,8, офис,59

Наименование показателей	Код строки	За январь - сентябрь 2022 года	За январь - сентябрь 2021 года
1	2	3	4
Выручка от реализации продукции, товаров, работ, услуг	010	2 177	1 548
Себестоимость реализованной продукции, товаров, работ, услуг	020	(1 345)	(1 066)
Валовая прибыль	030	832	482
Управленческие расходы	040	(277)	(250)
Расходы на реализацию	050	(56)	(27)
Прибыль (убыток) от реализации продукции, товаров, работ, услуг	060	499	205
Прочие доходы по текущей деятельности	070	2	6
Прочие расходы по текущей деятельности	080	(73)	(14)
Прибыль (убыток) от текущей деятельности	090	428	197
Доходы по инвестиционной деятельности	100	-	120
в том числе:			
доходы от выбытия основных средств, нематериальных активов и других долгосрочных активов	101	-	120
доходы от участия в уставном капитале других организаций	102	-	-
проценты к получению	103	-	-
прочие доходы по инвестиционной деятельности	104	-	-
Расходы по инвестиционной деятельности	110	-	(87)
в том числе:			
расходы от выбытия основных средств, нематериальных активов и других долгосрочных активов	111	-	(87)
прочие расходы по инвестиционной деятельности	112	-	-
Доходы по финансовой деятельности	120	131	23
в том числе:			
курсовые разницы от пересчета активов и обязательств	121	113	23
прочие доходы по финансовой деятельности	122	18	-
Расходы по финансовой деятельности	130	(213)	(56)
в том числе:			
проценты к уплате	131	(62)	(32)
курсовые разницы от пересчета активов и обязательств	132	(146)	(24)
прочие расходы по финансовой деятельности		(5)	

Наименование показателей	Код строки	За январь - сентябрь 2022 года	За январь - сентябрь 2021 года
1	2	3	4
Прибыль (убыток) от инвестиционной и финансовой деятельности	140	(82)	-
Прибыль (убыток) до налогообложения	150	346	197
Налог на прибыль	160	(68)	(37)
Изменение отложенных налоговых активов	170	-	-
Изменение отложенных налоговых обязательств	180	-	-
Прочие налоги и сборы, исчисляемые из прибыли (дохода)	190	-	-
Прочие платежи, исчисляемые из прибыли (дохода)	200	-	-
Чистая прибыль (убыток)	210	278	160
Результат от переоценки долгосрочных активов, не включаемый в чистую прибыль (убыток)	220	-	-
Результат от прочих операций, не включаемый в чистую прибыль (убыток)	230	-	-
Совокупная прибыль (убыток)	240	278	160
Базовая прибыль (убыток) на акцию	250	-	-
Разводненная прибыль (убыток) на акцию	260	-	-

Руководитель



Главный бухгалтер

А.В.Виноградов  
(инициалы, фамилия)

А.В.Виноградов  
(инициалы, фамилия)

30 сентября 2022 г.

Частное торгово-производственное унитарное предприятие "Сервис-Мера"


**РАСЧЕТ**  
стоимости чистых активов организации

на 30 сентября 2022 года

N п/п	Наименование показателей	На 30 сентября 2022 года	На 31 декабря 2021 года
1	2	3	4
1	<b>АКТИВЫ</b>		
	В том числе:	333	390
1.1	долгосрочные активы		
	в том числе:	333	388
1.1.1	основные средства		
1.1.2	нематериальные активы	-	-
1.1.3	доходные вложения в материальные активы	-	-
1.1.4	вложения в долгосрочные активы	-	2
1.1.5	долгосрочные финансовые вложения	-	-
1.1.6	отложенные налоговые активы	-	-
1.1.7	долгосрочная дебиторская задолженность	-	-
1.1.8	прочие долгосрочные активы	-	-
1.2	краткосрочные активы	1 795	1 670
	в том числе:	561	457
1.2.1	запасы		
1.2.2	долгосрочные активы, предназначенные для реализации	-	-
1.2.3	расходы будущих периодов	1	3
1.2.4	налог на добавленную стоимость по приобретенным товарам, работам, услугам	69	77
1.2.5	краткосрочная дебиторская задолженность	1 049	1 131
1.2.6	краткосрочные финансовые вложения	105	-
1.2.7	денежные средства и их эквиваленты	10	2
1.2.8	прочие краткосрочные активы	-	-
2	<b>АКТИВЫ, принимаемые к расчету (строка 1.1 + строка 1.2)</b>	2 128	2 060

3	<b>ОБЯЗАТЕЛЬСТВА</b>		
	В том числе:	333	557
3.1	долгосрочные обязательства		
	в том числе:	333	557
3.1.1	долгосрочные кредиты и займы		
3.1.2	долгосрочные обязательства по лизинговым платежам	-	-
3.1.3	отложенные налоговые обязательства	-	-
3.1.4	доходы будущих периодов	-	-
3.1.5	резервы предстоящих платежей	-	-
3.1.6	прочие долгосрочные обязательства	-	-
3.2	краткосрочные обязательства, в том числе:	657	473
3.2.1	краткосрочные кредиты и займы	306	192
3.2.2	краткосрочная часть долгосрочных обязательств	-	-
3.2.3	краткосрочная кредиторская задолженность	351	281
3.2.4	обязательства, предназначенные для реализации	-	-
3.2.5	доходы будущих периодов	-	-
3.2.6	резервы предстоящих платежей	-	-
3.2.7	прочие краткосрочные обязательства	-	-
4	<b>ОБЯЗАТЕЛЬСТВА, принимаемые к расчету (строка 3.1 + строка 3.2)</b>	990	1 030
5	Стоимость чистых активов (строка 2 - строка 4)	1 138	1 030

Руководитель



Главный бухгалтер

А.В.Виноградов

(инициалы, фамилия)

А.В.Виноградов

(инициалы, фамилия)

30 сентября 2022 г.